


2021

Casa do Povo do Pombalinho



*Relatório de Gestão e
Contas de 2021*



1	Índice	
2	Identificação da Entidade.....	4
2.1	Constituição dos Corpos Gerentes:	5
3	Enquadramento Macroeconómico	8
3.1	Economia Portuguesa e o impacto da pandemia	8
3.2	IMPACTO DA PANDEMIA NAS IPSS E SEUS UTENTES	9
3.3	CONSIDERAÇÕES FINAIS	10
3.4	IMPACTO DA PANDEMIA NAS IPSS E SEUS UTENTES	10
3.5	Economia Local	11
4	Relatório de Gestão.....	12
5	Comparação dos Gastos em 2021 e 2020.....	12
5.1	CMCVC.....	12
5.2	FSE.....	13
5.3	Gastos c\ Pessoal	14
5.4	Amortizações	14
5.5	Outros Gastos	14
5.6	Gastos Financeiros.....	15
6	Comparação dos Rendimentos de 2021 e 2020.....	15
6.1	Vendas	15
6.2	Prestações de serviços.....	16
6.3	Subsídios de doações.....	17
6.4	Outros rendimentos e ganhos	17
6.5	Juros e rendimentos similares	18
6.6	Gastos Totais do Exercício	18
6.7	Rendimentos totais do exercício	18
6.8	Resultado Líquido do Exercício	18
7	Rácios e Informação estatística do exercício	19
7.1	Indicadores Financeiros e Comparação de Rácios entre 2021 e 2020	19
7.2	Dados Estatísticos	22
7.2.1	Elementos estatísticos sobre os Utentes	22
7.2.2	Comparticipação dos Utentes	22
7.2.3	Comparticipação do CRSS	23
8	Valencia Cozinha	23
8.1	Custo médio das refeições em 2021.....	23

8.2	Composição dos Custos com Refeições em 2021.....	23
8.3	Distribuição dos quilómetros por Veículos em 2021.....	24
8.4	Repartição dos Custos dos Veículos em 2020	25
9	Demonstrações Financeiras	26
9.1	Balanço a 31 de Dezembro de 2021	26
9.2	Demonstração de Resultados por Natureza a 31 de Dezembro de 2021	27
9.3	DR por Valências antes de repartições a 31 de Dezembro de 2021.....	28
9.4	DR Final por Valências a 31 de Dezembro de 2020	29
9.5	Demonstração Individual das Alterações do Fundo Próprio	30
9.6	Demonstração de Fluxos de Caixa.....	31
10	Mapa de Imputação de subsídios	32

2 Identificação da Entidade

A Casa do Povo de Pombalinho, contribuinte nº 501 154 701, é uma Instituição sem fins lucrativos, com sede em Rua Barão de Almeirim, N.º14/16, 2150 - 081 Pombalinho, Concelho de Golegã, Distrito de Santarém.

Pessoa Coletiva de Utilidade Pública, de base associativa, constituída por tempo indeterminado, que prossegue os objetivos previstos no artigo 1 do Estatuto das IPSS, sendo equiparada a estas Instituições e aplicando-lhe os mesmos Estatutos e Direitos, Deveres e Benefícios Fiscais desde 05/12/2006.

Tem como atividade Apoio Social a Idosos, sem Alojamento, disponibilizando as seguintes valências:

- Apoio Domiciliário
- Centro de Convívio

Tem como missão promover o desenvolvimento e bem-estar da comunidade local. Tem por finalidade desenvolver atividades de caráter social, cultural, recreativo e desportivo, com a participação dos interesses e em colaboração com o Estado, as Autarquias e o INATEL.

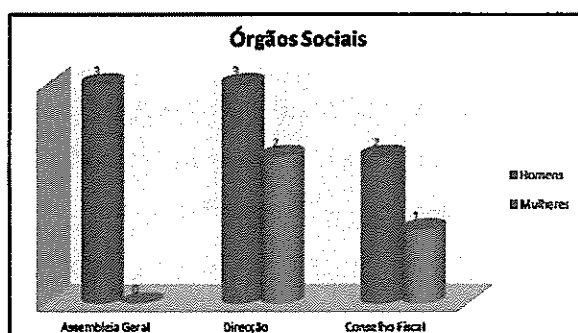
Para realização destes fins, a Casa do Povo, deve:

- Promover ações de animação sociocultural, quer por iniciativa própria, quer de acordo e em coordenação com outras entidades;
- Desenvolver atividades de apoio social nas valências Centro de Convívio e Apoio Domiciliário;
- Fomentar a participação da população nas ações tendentes a satisfazer as necessidades da comunidade da área em que está inserida e a melhorar a qualidade de vida nos aspetos social, cultural, desportivo e recreativo;
- Participar no planeamento de ações de caráter económico, social e cultural que abranjam a área inserida.

A sua gestão, por via do direito que regula os seus Estatutos, é constituída por três órgãos de gestão: uma Direcção, um Conselho Fiscal e uma Assembleia Geral (n.º1, Artº20 dos Estatutos da Instituição). Sendo que, *é o gratuito o exercício dos cargos sociais, sem prejuízo do direito à compensação das despesas daí resultantes* (n.º6, artº24 dos Estatutos da Instituição).

2.1 Constituição dos Corpos Gerentes:

- ❖ **Direcção** (composta por cinco membros – Presidente, Vice-Presidente, Secretário, Tesoureiro e Vogal)
- ❖ **Conselho Fiscal** (composto por três membros – Presidente e dois Vogais)
- ❖ **Assembleia Geral** (composta por três membros – Presidente e dois Secretários)



Órgãos Sociais	Total	Homens	Mulheres	Remunerações
Assembleia Geral	3	3	0	s\ remuneração
Direcção	5	3	2	s\ remuneração
Conselho Fiscal	3	2	1	s\ remuneração

Totais	11	8	3
---------------	-----------	----------	----------

Órgãos sociais relativos ao triénio 2020/2023:

Mesa da Assembleia Geral	
Cargo	Nome
Presidente:	Vitor Manuel Borges da Costa
1º secretário:	João Carlos Duarte santos Légua
2º secretário:	Hélder Manuel Arroteia Costa

Direcção	
Cargo	Nome
Presidente:	José Manuel Almeida Guilherme da Costa
Vice Presidente:	Rui Manuel Duarte Fonseca Cavaco
Tesoureiro:	João Carlos Gandarez Martinho
Secretário:	Sónia Raquel Mota Marcos
Vogal:	Dina Teresa Simões Miguel Costa
Suplente:	Jorge Miguel da Silva Cota

Conselho Fiscal	
Cargo	Nome
Presidente:	Maria Dulce Arroteia Costa
Vice Presidente:	Cláudia Sofia Santos Duarte Cota
Tesoureiro:	Tiago Manuel da Costa Cavaco

Pessoas ao Serviço da Instituição e Horas Trabalhadas:

Casa do Povo de Pombalinho

Contribuinte: 501 154 701

Pessoas ao serviço e horas trabalhadas	Numeros médios anuais			Nº de horas
	descrição	Total	Homens	
Pessoas ao serviço remuneradas e não remuneradas	19	7	12	18 473
Pessoas remuneradas ao serviço da empresa	8	0	8	17 899
Trabalhadores por conta de outrem	8	0	8	17 899
Trabalhadores Avençados	0	0	0	0
Trabalhadores Ocasionais e Programas \estágios profissionais (IEFP)	0	0	0	0
Pessoas Não remuneradas ao serviço da empresa	11	7	4	574
Assembleia Geral (efectivos)	3	2	1	18
Direcção (efectivos)	5	3	2	520
Conselho fiscal (efectivos)	3	2	1	36
Voluntários	0	0	0	0
Pessoas ao Serviço da instituição por Tipo de Horário	19	7	12	18 473
TEMPO COMPLETO	8	0	8	17 899
- Pessoas Remuneradas	8	0	8	17 899
- Pessoas Não remuneradas	0	0	0	0
TEMPO PARCIAL	11	7	4	574
- Pessoas Remuneradas	0	0	0	0
- Pessoas Não remuneradas	11	7	4	574

3 Enquadramento Macroeconómico

3.1 *Economia Portuguesa e o impacto da pandemia*

O Produto Interno Bruto (PIB), em termos reais, registou uma variação homóloga de 5,8% no 4º trimestre de 2021 (4,5% no trimestre anterior). Ao contrário do trimestre anterior, o contributo da procura externa líquida para a variação homóloga do PIB foi positivo, em consequência da aceleração em volume das Exportações de Bens e Serviços. Também se registou um contributo positivo da procura interna, superior ao observado no 3º trimestre. Refira-se ainda que no 4º trimestre de 2021 se verificou uma perda significativa nos termos de troca, mais intensa que nos dois trimestres precedentes, em resultado do crescimento pronunciado do deflator das importações, nomeadamente de bens energéticos e matérias-primas. Comparando com o 3º trimestre de 2021, o PIB aumentou 1,6% em volume (crescimento em cadeia de 2,9% no trimestre anterior), refletindo uma diminuição do contributo positivo da procura externa líquida para a variação em cadeia do PIB. No conjunto do ano 2021, o PIB registou um crescimento de 4,9% em volume, o mais elevado desde 1990, após a diminuição histórica de 8,4% em 2020, na sequência dos efeitos marcadamente adversos da pandemia COVID-19 na atividade económica. A procura interna apresentou um contributo positivo expressivo para a variação do PIB, após ter sido significativamente negativo em 2020, verificando-se uma recuperação do consumo privado e do Investimento. O contributo da procura externa líquida foi bastante menos negativo em 2021, tendo-se registado crescimentos significativos das importações e das exportações de bens e de serviços.

Fonte: <https://www.ine.pt>

Índice de Preços no Consumidor – dezembro de 2021

Taxa de variação média anual do IPC foi 1,3% em 2021 e a taxa de variação homóloga foi 2,7% em dezembro Boletim Mensal de Estatística - Dezembro 2021 14 Em 2021, o Índice de Preços no Consumidor (IPC) registou uma variação média anual de 1,3%, sucedendo a uma variação nula registada no conjunto do ano de 2020. Excluindo do IPC a energia e os bens alimentares não transformados, a taxa de variação média situou-se em 0,8% (nula no ano anterior). A taxa de variação homóloga do IPC total evidenciou um forte movimento ascendente ao longo de 2021, em particular na segunda metade do ano em que as variações observadas foram sempre superiores ao valor da média anual. Em dezembro de 2021, o IPC registou uma variação homóloga de 2,7%, taxa superior em 0,1 pontos percentuais (p.p.) à observada em novembro. Relativamente à estimativa rápida publicada em 3 de janeiro passado, houve uma revisão em

baixa de 0,02 p.p., determinando, por arredondamento a uma casa decimal, que a variação homóloga acabe por se fixar em 2,7% em lugar dos 2,8% inicialmente estimados. Excluindo do IPC a energia e os bens alimentares não transformados, a variação homóloga foi 1,8% (1,7% no mês anterior). Em termos mensais, o IPC apresentou uma variação nula em dezembro (0,4% no mês anterior e -0,1% em dezembro de 2020). O Índice Harmonizado de Preços no Consumidor (IHPC) português registou uma taxa de variação média de 0,9% em 2021 (-0,1% no ano anterior). A taxa de variação homóloga situou-se em 2,8% em dezembro, taxa superior em 0,2 p.p. à observada em novembro de 2021 e inferior em 2,2 p.p. ao valor estimado pelo Eurostat para a área do Euro (em novembro de 2021, esta diferença foi de 2,3 p.p.).

Fonte: <https://www.bportugal.pt/>

Segundo o estudo da Universidade Católica -Porto publicado em março de 2021, as conclusões sobre aos efeitos da pandemia COVID19 nas IPSS, são os seguintes:

A análise realizada e a reflexão informada pela experiência acumulada, teceram-se as seguintes considerações:

A pandemia de COVID-19 afetou profundamente a sociedade portuguesa e, particularmente, as populações socialmente vulneráveis e com saúde mais frágil.

É neste universo que atuam as IPSS e, conseqüentemente, os desafios com que se depararam foram diversos, complexos e exigiram resposta pronta.

Sobretudo no início, face a um contexto em que as orientações oficiais eram imprecisas, mutáveis e por vezes tardias, em que foi necessário desenhar e implementar planos de contingência exigentes, em que os fornecimentos de equipamentos individuais de proteção eram escassos e em que a carência de espaços que estivessem aptos a isolar com segurança as pessoas que contraíram o vírus e a conter a sua propagação era enorme, as IPSS demonstraram capacidade de reação e atuaram com rapidez.

Num cenário de grande confusão e incerteza, adaptaram-se e mobilizaram recursos endógenos e exógenos que se traduziram em respostas flexíveis e criativas.

3.2 IMPACTO DA PANDEMIA NAS IPSS E SEUS UTENTES

A atuação das IPSS na resposta à pandemia também permitiu evidenciar que, para além do seu contributo para a produção de dois bens públicos muito importantes como são a coesão social e a coesão territorial - por serem das organizações que mais prestam serviços, geram emprego e rendimento nas zonas do país dito do "interior" - estas organizações também se assumiram como entidades prestadoras de serviços de saúde, com um papel importante para a melhoria

dos níveis de saúde pública do país, um outro bem público essencial. A continuidade na produção de forma sustentável destes três bens públicos fundamentais reforça o direito ao seu apoio por parte dos cidadãos e das entidades públicas.

As IPSS têm um papel vital a desempenhar no apoio e proteção dos seus utentes, desde logo, na identificação dos problemas que estes vivenciam e das suas necessidades face à pandemia.

A proximidade que têm com os territórios onde se inserem, com os utentes, com as suas famílias e com a comunidade envolvente, permitiu-lhes um conhecimento da realidade a partir “de dentro”, intervindo desde a primeira hora em vários domínios, tais como a segurança alimentar, os cuidados de saúde quotidianos, o isolamento e os desafios associados à (i)literacia digital.

3.3 CONSIDERAÇÕES FINAIS

Com a pandemia, as IPSS demonstraram sentido de missão e compromisso solidário, assumindo e demonstrando o seu papel fundamental na sociedade portuguesa perante uma crise que se prende com questões de saúde, mas que também é social.

Mesmo com respostas sociais com atividade suspensa ou desafios acrescidos nas que permaneceram abertas, atuaram muitas vezes para além dos serviços que prestam habitualmente, até com "sacrifício" organizacional, de modo a minorar ou suprir as necessidades das populações.

Os seus recursos humanos, tal como os profissionais de saúde, mantiveram-se na “linha da frente”, com dedicação extraordinária, desgaste físico e emocional e, até, risco de contágio para si e para as suas famílias.

3.4 IMPACTO DA PANDEMIA NAS IPSS E SEUS UTENTES

A austeridade nos serviços prestados pelas IPSS não pode ser uma opção se quisermos ter uma oportunidade de sustentar uma sociedade decente.

A fragilidade económico financeira destas Instituições, que se reflete muitas vezes em salários baixos, dificuldades em contratar e reter recursos humanos qualificados, equipamentos insuficientes, etc., ficou agravada pela diminuição das suas receitas e pelo aumento dos custos decorrentes da crise pandémica.

As IPSS revelam carências de um investimento urgente e importante, ao nível financeiro, mas também ao nível do fortalecimento continuado das suas competências, para que os serviços sociais que prestam possam desempenhar o seu papel pleno (e necessário) na recuperação de todas as regiões e comunidades de Portugal.

Adicionalmente, esta pandemia também expôs a necessidade de criar um mercado de trabalho no sector solidário mais dinâmico, reconhecido, atrativo e capaz, para atenuar as lacunas de pessoal e as flutuações de necessidades que se geraram e continuarão a gerar neste contexto.

A pandemia de COVID-19 fez emergir um novo sentido de colaboração entre as IPSS, que se manifestou na partilha de boas práticas, aprendizagem entre pares e suporte mútuo.

Identificou-se um predomínio de respostas em rede e colaboração interinstitucional, relevando o papel central das redes territoriais na resposta às crises.

A cooperação com autarquias ou outros órgãos do poder local foi visível em muitos territórios e a articulação com as unidades de saúde locais foi essencial.

Finalmente, digno de nota, a pandemia provocou um impulso no sentido de soluções da iniciativa da comunidade e de colaboração com as IPSS.

Fonte: https://www.porto.ucp.pt/sites/default/files/files/CRP/docs/2021-03_ATESUCP_RelatorioCOVID-19nasIPSS.pdf
(a cor, o sublinhado e itálico feito por nós)

3.5 Economia Local

Em 2021 em ano onde a pandemia COVID-19, continuou a assolar todo o mundo, e também Portugal, e também a região onde nos inserimos.

A instituição que se direciona a um extrato etário, que era o mais afetado ao nível de saúde pública, teve vários constrangimentos desde logo pelo encerramento de Valência, e a necessidade de adaptabilidade as novas circunstâncias.

A instituição para além de ter como missão o apoio social, foi para além dessa sua missão e passou a ser também um agente de saúde pública, junto dos seus colaboradores, mas principalmente junto dos seus utentes, prestando esclarecimentos, esclarecimentos e levando conforme a apoio e criando procedimentos para proteger os seus utentes e colaboradores.

As famílias e no caso a 3ª idade, que é o nosso sector de atuação, continua a ter as mesmas necessidades, agora aumentadas devido a crise sanitária, a instituição continua a estar atenta as necessidades criadas por esta ambiente de dentro da sua possibilidade vai atuando.

Em 2021 e com a um cenário descrito, as instituições de apoio a 3ª idade, onde nos inserimos, sofreram, varia limitações, e tiveram de enfrentar um desafio sanitário, de organização, sem precedentes, o que teve reflexos na estrutura de gastos e na redução de rendimentos.

As famílias e no caso a 3ª idade, que é o nosso sector de atuação, continua a ter as mesmas necessidades.

A Casa do Povo do Pombalinho continua a estar atento às necessidades criadas por este ambiente e, dentro da sua possibilidade, vai atuando de maneira a minimizar as carências sociais dos mais desfavorecidos.

4 Relatório de Gestão

A Direção, em cumprimento com os Estatutos, vem apresentar o Relatório e a Prestação de Contas da Gestão referente ao período de 2021.

Serão expostos de forma sucinta os principais acontecimentos no período referido. Constatam do relatório todas as despesas efetuadas assim como as receitas e apoios recolhidos no decorrer da atividade da Instituição.

Para melhor compreensão serão apresentados os seguintes mapas:

- A) Comparação dos Gastos e Rendimentos em 2021 e 2020
- B) Indicadores Financeiros e Comparação de Rácios entre 2021 e 2020
- C) Dados Estatísticos

5 Comparação dos Gastos em 2021 e 2020

5.1 CMCVC

Em 2021, registou-se um decréscimo do custo das mercadorias vendidas e matérias consumidas (CMVMC) de 50,38% comparativamente ao mesmo período de 2020.

GASTOS DO EXERCÍCIO				
descritivo	realizado	realizado	Δ abst	Δ %
	2021	2020		
61 - CMCVC - Custo das Materias Vendidas e Consumidas	56 287,99	37 429,55	18 858,44	50,38%
611- mercadorias - BAR	4 301,77	6 734,12	-2 432,35	-36,12%
612- mercadorias - SOCIAL	51 986,22	30 695,43	21 290,79	69,36%

5.2 FSE

A rubrica de *Fornecimentos e Serviços Externos (FSE)* teve uma quebra 12,69% face ao mesmo período de 2020 principalmente pelas rubricas:

- ❖ *Serviços especializados*, diminuiu 32,06%.
- ❖ *Eletricidade*, aumentou 15,09%
- ❖ *Água*, diminuição de 6,84%.
- ❖ *Combustíveis*, diminuição de 10,69%

GASTOS DO EXERCÍCIO				
descritivo	realizado	realizado	Δ abst	Δ %
	2021	2020		
62 - FSE- Fornecimentos e Serviços Externos	24 604,12	28 179,98	-3 575,86	-12,69%
622 - Serviços Especializados	9 719,09	14 305,72	-4 586,63	-32,06%
6221-Trabalhos especializados	5 796,25	8 259,52	-2 463,27	-29,82%
6222-Publicidade e propaganda	133,28	73,80	59,48	100,00%
6223 - Vigilância e Segurança	446,65	586,24	-139,59	-23,81%
6224-Honorários	2 152,50	4 336,68	-2 184,18	100,00%
6226- Conservação e Reparação	877,90	760,77	117,13	15,40%
6227 - Serviços Bancários	312,51	288,71	23,80	8,24%
623 - Materiais	1 185,68	3 293,60	-2 107,92	-64,00%
6231 -Ferramentas e Utensílios de Desgaste Rápido	292,65	2 058,20	-1 765,55	-85,78%
6232 - Livros e Documentação Técnica			0,00	0,00%
6233 - Material de Escritório	856,58	1 208,33	-351,75	-29,11%
6234 - Artigos de Oferta	36,45	15,00		
6235 - Material Didático	0,00	12,07	-12,07	100,00%
624 - Energia e Fluidos	8 548,96	8 126,22	422,74	5,20%
6241 - Eletricidade	5 706,26	4 957,89	748,37	15,09%
6242 - Combustíveis	2 526,45	2 828,87	-302,42	-10,69%
6243 - Água	316,25	339,46	-23,21	-6,84%
625 - Deslocações Transportes e Estadas	14,74	0,00	14,74	
6251 - Deslocações e Estadas			0,00	
6254/B outros	14,74		14,74	
626 - Serviços Diversos	5 135,65	2 454,44	2 681,21	109,24%
6261 - Rendas e Alugueres	1 588,61			
6262 - Comunicação	1 162,31	1 065,79	96,52	9,06%
6263 - Seguros	1 097,56	514,03	583,53	113,52%
6264-			0,00	
6265 - Contencioso e notariado			0,00	100,00%
6266- Despesas de Representação				
6267- Limpeza Higiene e Conforto	1 248,31	356,01	892,30	250,64%
6268 - Outros Serviços	38,86	518,61	-479,75	-92,51%

5.3 Gastos c\ Pessoal

A rubrica *Gastos com Pessoal* registou, no global, um aumento de 2,52% face ao mesmo período de 2020.

GASTOS DO EXERCÍCIO				
descritivo	realizado	realizado	Δ abst	Δ %
	2021	2020		
63 - Gastos Com Pessoal	92 860,64	90 575,56	2 285,08	2,52%
631 - Remunerações de Órgãos Sociais				
632 - Remunerações de Pessoal	73 725,98	73 510,86	215,12	0,29%
633 - Programas e Estágios			0,00	0,00%
634 - Indemnizações	1 316,68	0,00	1 316,68	100,00%
635 - Encargos sobre Remunerações	16 133,51	16 022,28	111,23	0,69%
636 - Seguros de Acidentes de Trabalho	1 246,86	1 042,42	204,44	19,61%
637 -				
638 - Outros Custos com Pessoal	437,61		437,61	100,00%
639 - Custos com Relatório Único				

5.4 Amortizações

A rubrica *Gastos de Depreciações e de Amortizações* registou, um aumento de 13,92% comparativamente a 2020.

GASTOS DO EXERCÍCIO				
descritivo	realizado	realizado	Δ abst	Δ %
	2021	2020		
64 - Amortizações	7 757,04	6 809,00	948,04	13,92%
641 - Amortizações de Ativos Intangíveis				
642 - Amortizações de Ativos Tangíveis	7 757,04	6 809,00	948,04	13,92%

5.5 Outros Gastos

A rubrica, *Outros Gastos e Perdas* registou, no geral, um acréscimo de 70,42% em comparação ao mesmo período de 2020.

GASTOS DO EXERCÍCIO				
descritivo	realizado	realizado	Δ abst	Δ %
	2021	2020		
68 - Outros Gastos	1 280,89	751,62	529,27	70,42%
681 - Impostos	13,60	287,50	-273,90	-95,27%
684 - perdas em inventários			0,00	0,00%
6881 - Correções Exerc. Anteriores			0,00	100,00%
6883 - Quotizações			0,00	
6887/88 - Outros Não Especificados	1 267,29	464,12	803,17	100,00%
689 - Custos Apoios Financeiros concedidos a Utentes				

5.6 Gastos Financeiros

A rubrica **Gastos de Financiamento** também registou, no geral, um acréscimo de 100,00%, por via dos custos de financiamento do empréstimo bancário.

GASTOS DO EXERCÍCIO				
descritivo	realizado	realizado	Δ abst	Δ %
	2021	2020		
691 - Juros Suportados	0,04	0,00	0,04	100,00%

6 Comparação dos Rendimentos de 2021 e 2020

6.1 Vendas

Na rubrica **Vendas** verificou-se uma diminuição dos seus valores em 2021, em 97,87%, relativamente a 2020.

RENDIMENTOS DO EXERCÍCIO				
descritivo	realizado	realizado	Δ abst	Δ %
	2021	2020		
71 - Vendas	45,00	2 113,90	-2 068,90	-97,87%
711 - Mercadorias - Bar	45,00	2 113,90	-2 068,90	-97,87%
Tabaco	45,00	2 113,90	-2 068,90	-97,87%
P.Serviços - Bar				

6.2 Prestações de serviços

Em 2021, na rubrica *Prestação de Serviços* constata-se um aumento de 24,13%, relativamente ao ano anterior.

RENDIMENTOS DO EXERCÍCIO				
descritivo	realizado	realizado	Δ abst	Δ %
	2021	2020		
72- Prestações de Serviços	53 924,34	43 442,97	10 481,37	24,13%
721 - Quotas matrículas e mensalidades	35 917,20	31 119,32	4 797,88	15,42%
SAD	31 924,80	30 129,92	1 794,88	5,96%
CC	3 992,40	989,40	3 003,00	303,52%
722 - quotizações e Jotas	336,00	327,00	9,00	2,75%
Quotizações e Jotas de Sócios	336,00	327,00	9,00	2,75%
723 - Promoções para captação de recursos	12 160,00	700,00	11 460,00	100,00%
725 - Serviços Secundários	5 511,14	11 296,65	-5 785,51	100,00%
Bar	2 469,44	11 296,65	-8 827,21	-78,14%
Isentos	3 041,70		3 041,70	#DIV/0!
727 - Comissões			0,00	#DIV/0!
75 - Subsídios e Doações	127 954,67	112 106,45	15 848,22	14,14%
751 - Subsídios do Estado	85 416,22	94 168,90	-6 026,54	-6,40%
Acordo Protocolado SAD	72 283,20	83 934,91	-11 651,71	-13,88%
Acordo Protocolado CC	12 432,54	7 507,85	4 924,69	65,59%
IEFP			0,00	0,00%
Segurança social		2 726,14		
Cantinas Sociais			0,00	
Consignação IRS	148,62		148,62	
Outros apoios	551,86		551,86	100,00%
752 - Subsídios de Outras Entidades	0,00	0,00	0,00	0,00%
753 - doações Heranças e donativos	42 538,45	17 937,55	24 600,90	137,15%
Donativos EBF (MOD25)	42 334,45	16 139,30	26 195,15	162,31%
Donativos Anónimos	204,00	1 798,25	-1 594,25	-88,66%

6.3 Subsídios de doações

A rubrica *Subsídios à Exploração e Doações* teve um aumento de 14,14%, face ao mesmo período de 2020, essencialmente pelo aumento das subsídios e donativos.

RENDIMENTOS DO EXERCÍCIO				
descritivo	realizado	realizado	Δ abst	Δ %
	2021	2020		
75 - Subsídios e Doações	127 954,67	112 106,45	15 848,22	14,14%
751 - Subsídios do Estado	85 416,22	94 168,90	-6 026,54	-6,40%
Acordo Protocolado SAD	72 283,20	83 934,91	-11 651,71	-13,88%
Acordo Protocolado CC	12 432,54	7 507,85	4 924,69	65,59%
IEFP			0,00	0,00%
Segurança social		2 726,14		
Cantinas Sociais			0,00	
Consignação IRS	148,62		148,62	100,00%
Outros apoios	551,86		551,86	100,00%
752 - Subsídios de Outras Entidades	0,00	0,00	0,00	0,00%
753 - doações Heranças e donativos	42 538,45	17 937,55	24 600,90	137,15%
Donativos EBF (MOD25)	42 334,45	16 139,30	26 195,15	162,31%
Donativos Anónimos	204,00	1 798,25	-1 594,25	-88,66%

6.4 Outros rendimentos e ganhos

A rubrica *Outros Rendimentos e Ganhos* registou um decréscimo de 22,27% comparativamente ao mesmo período do ano de 2020.

RENDIMENTOS DO EXERCÍCIO				
descritivo	realizado	realizado	Δ abst	Δ %
	2021	2020		
78 - Outros Rendimentos	4 932,44	4 034,03	898,41	22,27%
781 - Rendimentos Suplementares	1 024,39	125,98	898,41	713,14%
782 - Descontos de Pronto Pagamento			0,00	0,00%
784 - ganhos em inventários	0,00	0,00	0,00	100,00%
788 - Outros	3 908,05	3 908,05	0,00	0,00%
7881 - Correções Exerc. Anteriores			0,00	0,00%
7882 - Excesso Estimativa Impostos			0,00	0,00%
7883 - Imputação Sub ao Investimento	3 908,05	3 908,05	0,00	0,00%
7885 - Restituição de Impostos			0,00	100,00%
7888 - Outros Não Especificados			0,00	0,00%

6.5 Juros e rendimentos similares

A rubrica, *Outros Juros e Rendimentos Similares* registou não há registo.

6.6 Gastos Totais do Exercício

No geral, os gastos efetuados em 2021 tiveram um decréscimo de 11,63%, correspondendo a um valor de 19.045,01€, registando as maiores subidas em CMVC seguidos pelo gastos com pessoal e amortizações, e os maiores decréscimos em FSE.

Gastos do Exercício				
descritivo	realizado	realizado	Δ abst	Δ %
	2021	2020		
61 - CMVC - Custo das Materias Vendidas e Consumidas	56 287,99	37 429,55	18 858,44	50,38%
62 - FSE- Fomecimentos e Serviços Externos	24 604,12	28 179,98	-3 575,86	-12,69%
63 - Gastos Com Pessoal	92 860,64	90 575,56	2 285,08	2,52%
64 - Amortizações	7 757,04	6 809,00	948,04	13,92%
68 - Outros Gastos	1 280,89	751,62	529,27	70,42%
69 - Gastos Financeiros	0,04	0,00	0,04	100,00%
Total dos Gastos	182 790,72	163 745,71	19 045,01	11,63%

6.7 Rendimentos totais do exercício

Enquanto os rendimentos, realizados em 2021, diminuiu em 15,56%, no valor de 25159,10€, onde as vendas e prestações de serviços lideraram.

Rendimentos dos Exercício				
descritivo	realizado	realizado	Δ abst	Δ %
	2021	2020		
71 - Vendas	45,00	2 113,90	-2 068,90	-97,87%
72 - Prestações de Serviços	93 924,34	49 442,97	44 481,37	24,13%
75 - Subsídios e Doações	127 954,67	112 106,45	15 848,22	14,14%
78 - Outros Rendimentos	4 932,44	4 034,03	898,41	22,27%
79 - Rendimentos Financeiros	0,00	0,00	0,00	0,00%
Total dos rendimentos	186 856,45	161 697,35	25 159,10	15,56%

Deste modo, a aumento dos rendimentos compensou o aumento de doa gastos, pelo que se verificou uma inflexão nos resultados, ficando o RL em terreno Positivo.

6.8 Resultado Líquido do Exercício

Verifica-se que o RL é positivo, o que torna uma inversão face ao ano anterior.

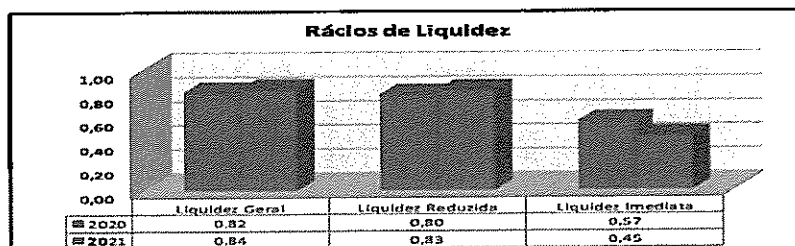
descritivo	2021	2020	Δ abst	Δ %
Total dos gastos	182 790,72	163 745,71	19 045,01	11,63%
Total dos rendimentos	186 856,45	161 697,35	25 159,10	15,56%
Resultado do exercício	4 065,73	-2 048,36	6 114,09	-298,49%

Assim verifica-se que tenha existido uma Melhoria do resultado (298,49%), que significou um aumento de 6.114,09€, face ao ano anterior, em 2021 o resultado líquido foi Positivo em 4.065,09€.

7 Rácios e informação estatística do exercício

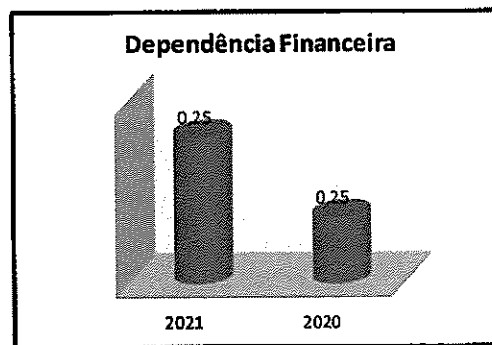
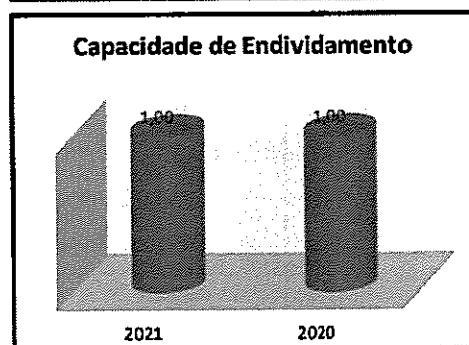
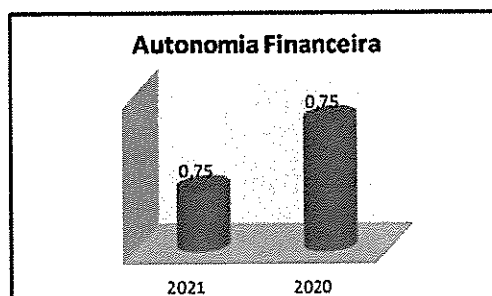
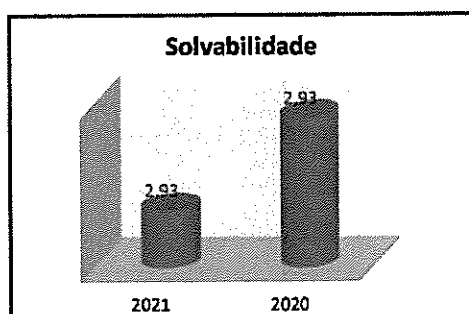
7.1 Indicadores Financeiros e Comparação de Rácios entre 2021 e 2020

Rácios de Liquidez	Formulas	2021	2020
Liquidez Geral	Activo corrente / Passivo Corrente	0,84	0,82
Liquidez Reduzida	(Activo Corrente-Inv) / Passivo Corrente	0,83	0,80
Liquidez Imediata	Disponibilidades / Passivo Corrente	0,45	0,57



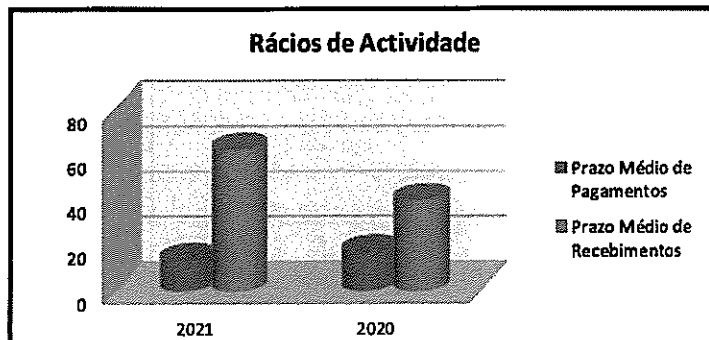
Verifica-se que a liquidez, ou seja, a capacidade de honrar no imediato, o passivo dito corrente diminuiu.

Rácios de Financiamento	Formulas	2021	2020
Solvabilidade	Fundos Proprios / Passivo	2,93	2,93
Autonomia Financeira	Fundos Proprios / Activo	0,75	0,75
Capacidade de Endividamento	Fundos Proprios / Fundos Permanentes	1,00	1,00
Dependência Financeira	Fundos Alheios / Activo	0,25	0,25



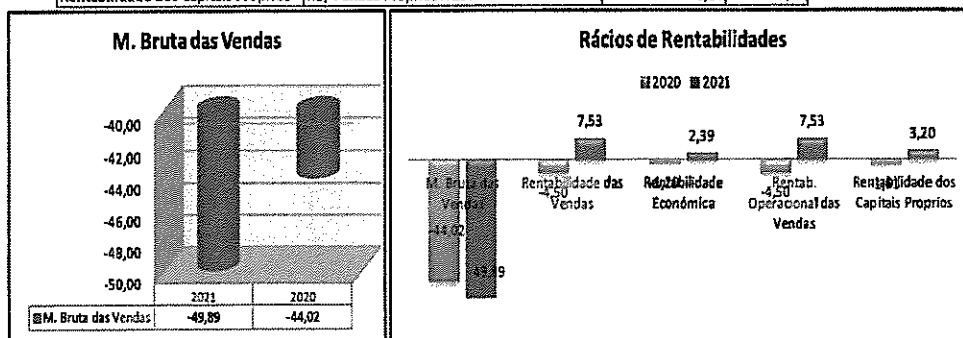
Por via da criação de valor em 2021 a solvabilidade e a autonomia financeira diminuiu, e a dependência financeira aumentou.

Rácios de Actividade		2021	2020
Prazo Médio de Pagamentos	Fornec / Compras + FSE x 365	13	17
Prazo Médio de Recebimentos	Clientes / Vendas + Prt Serv x 365	62	40
compras	SF+CMVC-si	55 858,64	37 314,36



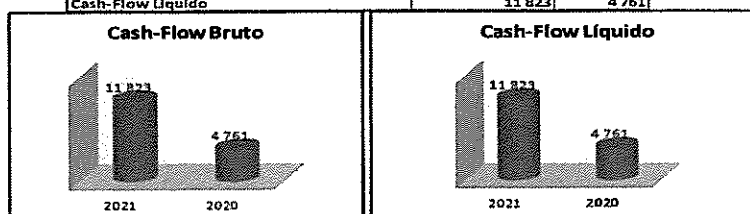
A atividade, o rácio de pagamento melhorou, o rácio de Recebimento degradou-se.

Rácios de Rentabilidades	Formulas	2021	2020
M. Bruta das Vendas	$(\text{Prest ser} - \text{cmvc} - \text{fse}) / \text{Vendas} \times 100$	-49,89	-44,02
Rentabilidade das Vendas	$\text{RL} / \text{Vendas} \times 100$	7,53	-4,50
Rentabilidade Económica	$\text{RL} / \text{Activo} \times 100$	2,39	-1,20
Rentab. Operacional das Vendas	$\text{R. Op.} / \text{Vendas} \times 100$	7,53	-4,50
Rentabilidade dos Capitais Próprios	$\text{RL} / \text{Fundos Próprios} \times 100$	3,20	-1,61




Verifica-se que a MBV se degradou, face a 2020, bem como todos os outros indicadores.

Análise do CASH-FLOW	2021	2020
Amortizações e provisões	7 757	6 809
Imposto s/ rendimento	0	0
Resultado Líquido do Exercício	4 066	-2 048
Cash-Flow Bruto	11 823	4 761
Imposto s/ rendimento	0	0
Cash-Flow Líquido	11 823	4 761



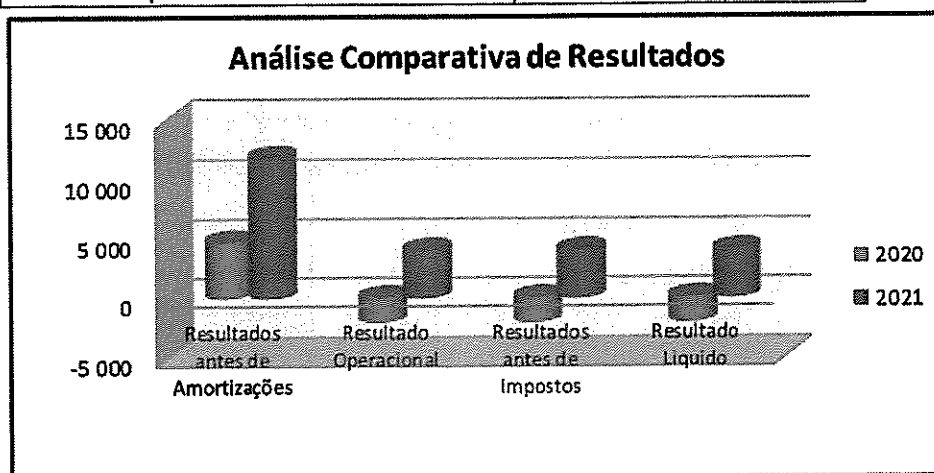
O cash-flow bruto e líquido em 2021, melhorou face ao ano anterior.

Análise do Fundo Maneio	2021	2020
Capitais próprios	126 960	127 036
Dividas a terceiros a M\L Prazo	0	0
Capitais Permanentes	126 960	127 036
Imobilizado Líquido	133 832	134 989
Fundo Maneio	-6 872	-7 954



Existiu uma melhoria do Fundo maneio face ao ano anterior.

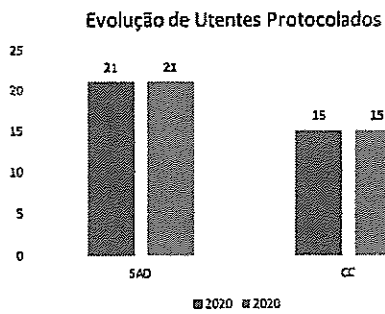
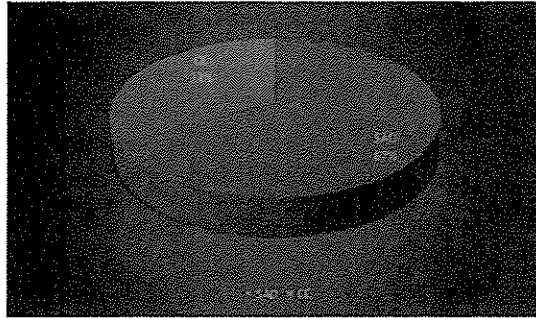
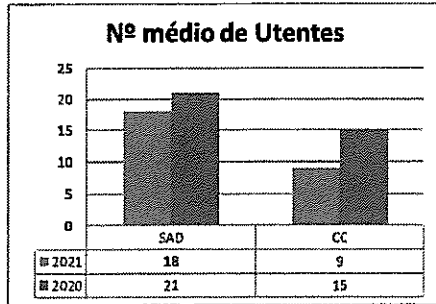
Análise Comparativa de Resultados	2021	2020
Resultados antes de Amortizações	11 823	4 761
Resultado Operacional	4 066	-2 048
Resultados antes de Impostos	4 066	-2 048
Resultado Líquido	4 066	-2 048




Pela análise gráfica dos resultados verifica-se que 2021 melhorou face ao ano anterior.

7.2 Dados Estatísticos

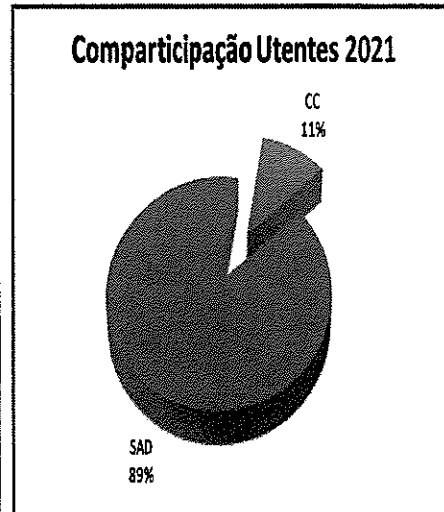

7.2.1 Elementos estatísticos sobre os Utentes



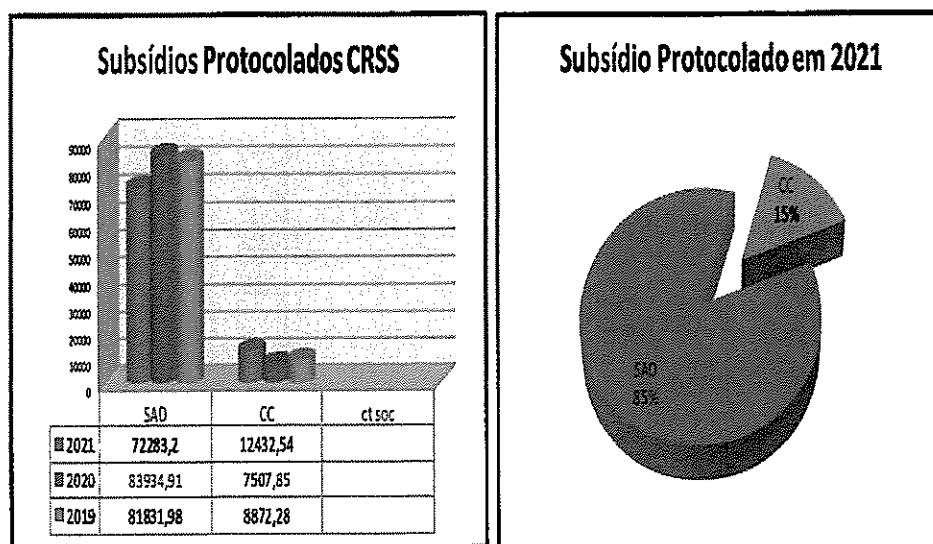
distribuição dos protocolados



7.2.2 Comparticipação dos Utentes



7.2.3 Comparticipação do CRSS



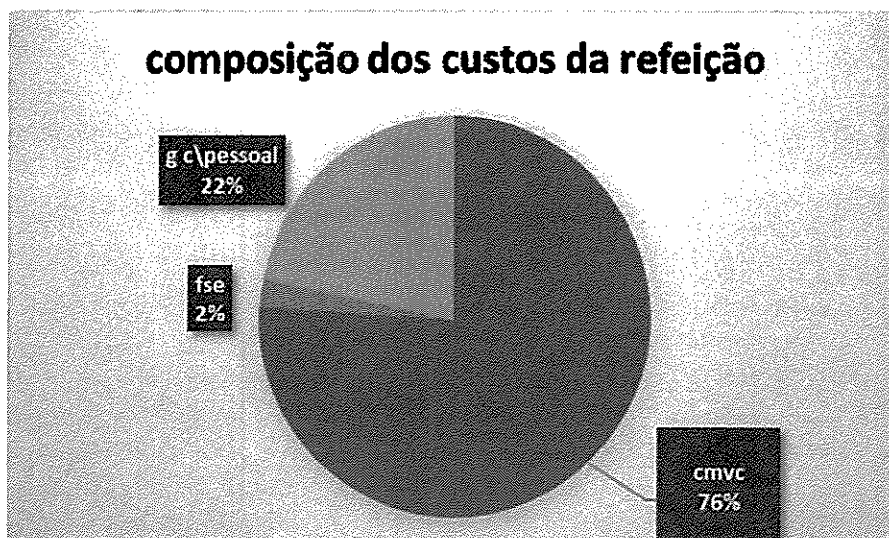
8 Valência Cozinha

8.1 Custo médio das refeições em 2021

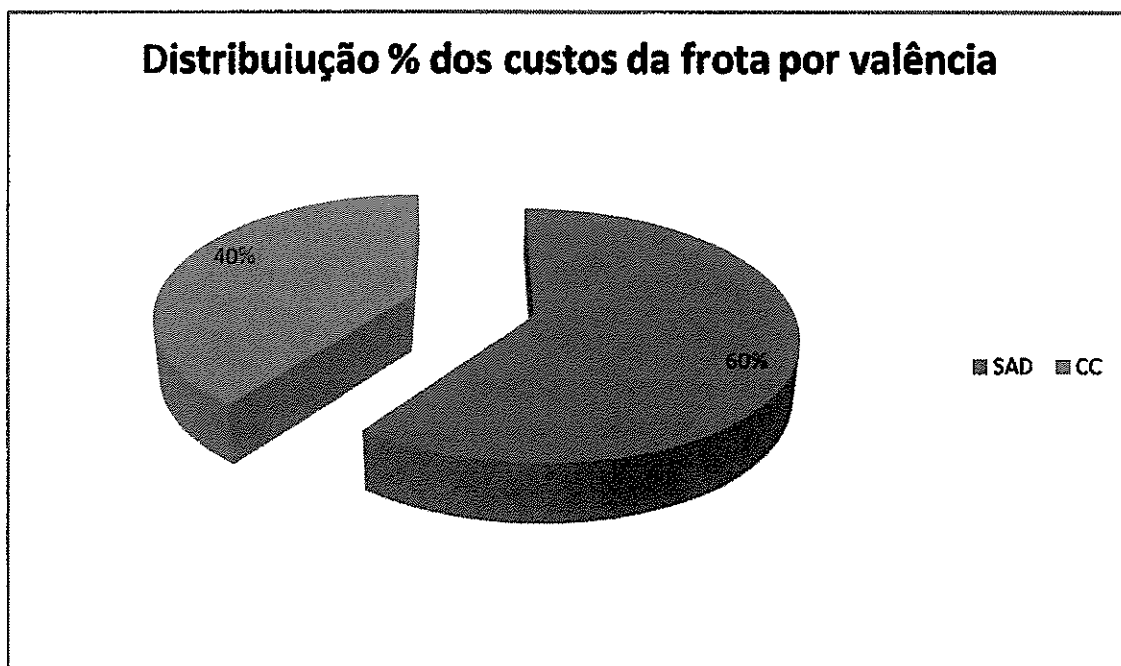
Ano de 2021	
Custo médio da refeições	4,01
Nº refeições	16 042
Custo Total Refeições	64 363,19

8.2 Composição dos Custos com Refeições em 2021

- ❖ 76% dos custos são nos géneros alimentares (CMVMC).
- ❖ 22% dos custos são nos Gastos com Pessoal.
- ❖ 2% dos custos são com Fornecimentos e Serviços Externos (água, luz, gás, entre outros).

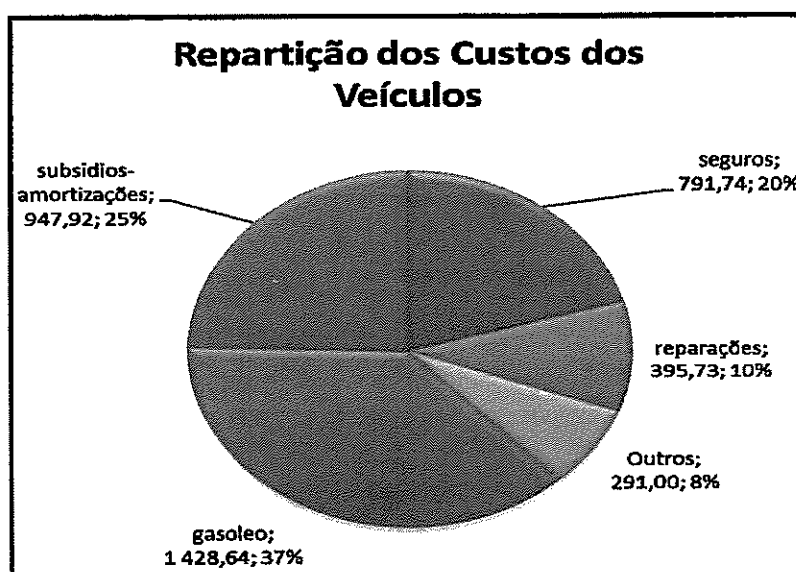


8.3 Distribuição dos quilómetros por Veículos em 2021



8.4 Repartição dos Custos dos Veículos em 2020

	76-10-TL	75-NS-09
seguros	420,30	371,44
reparações	181,68	214,05
Outros	56,91	234,09
gasoleo	279,39	1 149,25
subsídios-amortizações	947,92	
Total	1 886,19	1 968,84



frota	
Frota	2021
KM	15 632
Custos	3 855,03
c\km	0,25
c\ 100km	24,66

9 Demonstrações Financeiras

9.1 Balanço a 31 de Dezembro de 2021

Entidade: Casa do Povo de Pombalinho

Contribuinte: 501.154.701

Balanço em 31 de dezembro de 2021

Unidade Monetária: Euros

RÚBRICAS	Notas	Datas		Δ % Rúbricas
		31/12/2021	31/12/2020	
ACTIVO				
Activo Não Corrente				
Activos Fixos tangíveis	5	133 172,15	134 429,19	-0,94%
Bens do Património Histórico e Cultural				
Propriedades de Investimento				
Activos Intangíveis	6	660,20	560,07	17,88%
Investimentos Financeiros				
Fundadores (Beneméritos) / Patrocinadores (doadores) / Associações e membros				
Activos Fixos Tangíveis em Curso	5	0,00	0,00	-100,00%
Total do Activo Não Corrente		133 832,35	134 989,26	-0,96%
Activo Corrente				
Inventários	9	428,07	857,42	-50,07%
Clientes / Clientes		9 229,15	4 940,71	86,90%
Adiantamentos a fornecedores				
Estado e Outros Entes Públicos		1 505,48	980,64	53,52%
Fundadores (Beneméritos) / Patrocinadores (doadores) / Associações e membros		56,00	56,00	
Outras Contas a Receber		5 330,96	3 387,63	57,37%
Diferimentos		524,86	354,07	48,24%
Outros Activos Correntes				
Caixa e Depósitos Bancários	4	19 441,73	24 833,78	-21,71%
Total do Activo Corrente		36 516,25	35 410,25	3,12%
Total do Activo		170 348,60	170 399,51	-0,03%

Entidade: Casa do Povo de Pombalinho

Contribuinte: 501.154.701

Balanço em 31 de dezembro de 2021

Unidade Monetária: Euros

RÚBRICAS	Notas	Datas		Δ % Rúbricas
		31/12/2021	31/12/2020	
FUNDOS PATRIMONIAIS E PASSIVO				
FUNDOS PATRIMONIAIS				
Fundos				
Excedentes Técnicos				
Reservas				
Resultados Transitados		26 919,74	29 201,29	-7,81%
Excedentes de revalorização				
Outras Variações de Fundos Patrimoniais		95 974,74	99 882,79	-3,91%
Resultado Líquido do Exercício		4 065,73	2 048,29	-298,45%
Total do Fundo de Capital		126 950,21	127 035,72	-0,06%
PASSIVO				
Passivo Não Corrente				
Provisões	11			
Provisões Específicas				
Financiamentos Obtidos				
Outras Contas a pagar				
Total Passivo Não Corrente		0,00	0,00	
Passivo Corrente				
Fornecedores		2 961,87	3 023,40	-2,04%
Adiantamentos de Clientes				
Estado e Outros entes Públicos		2 261,56	1 693,19	33,57%
Fundadores (Beneméritos) / Patrocinadores (doadores)				
Associações e membros				
Financiamentos Obtidos				
Diferimentos				
Outras Contas a Pagar		38 164,96	38 647,20	-1,25%
Outros Passivos financeiros				
Total Passivo Corrente		43 388,39	43 363,79	0,06%
Total do Passivo		43 388,39	43 363,79	0,06%
Total dos Fundos Patrimoniais e Passivo		170 348,60	170 399,51	-0,03%

Considerações:

- Os Fundos Próprios diminuíram 0,06%.
- O Total do Ativo diminuiu 0,03%
- O passivo aumentou 0,06%
- O Resultado Líquido do Exercício teve um valor Positivo de 4.065,73€

204425947
42371

9.2 Demonstração de Resultados por Natureza a 31 de Dezembro de 2021

Entidade: Casa do Povo de Pombalinho

Contribuinte: 501 154 701

Demonstração de Resultados Por Natureza

Período Findo Em: 31 de dezembro de 2021

Unidade Monetária: Euros

RÚBRICAS	Notas	Sinal	Períodos		Δ % Rúbricas
			2021	2020	
2021					
Vendas e serviços Prestados	18	+	53 969,34	45 556,87	18,47%
Subsídios, doações e legados à exploração	12	+	127 954,67	112 106,45	14,14%
Variação nos Inventários da Produção		+/-			
Trabalhos para a própria entidade		+			
Custo das Mercadorias Vendidas e das Matérias Consumidas	9	-	-56 287,99	-37 429,59	50,38%
Fornecimentos e serviços Externos	18	-	-24 604,12	-28 179,98	-12,69%
Gastos Com Pessoal	16	-	92 860,64	-90 575,56	2,52%
Ajustamentos de Inventários (perdas \ reversões)		- \ +			
Imparidades de Dívidas a Receber (Perdas / Reversões)		- \ +			
Provisões (Aumentos / Reduções)	11	- \ +			
Provisões Específicas (Aumentos / Reduções)		- \ +			
Outras Imparidades (Perdas \ reversões)		- \ +			
Aumentos \ Reduções do Justo Valor		+/-			
Outros rendimentos e Ganhos	18	+	4 932,44	4 034,03	22,27%
Outros Gastos e Perdas	18	-	-1 280,93	751,62	70,42%
Resultados antes de depreciações, gastos de financiamento e impostos		=	11 822,77	4 760,64	148,34%
Gastos \ Reversões de depreciação e de amortização	5	- \ +	7 757,04	-6 809,00	13,92%
Resultado Operacional (antes de gastos de financiamento e impostos)		=	4 065,73	-2 048,36	-298,49%
Juros e Rendimentos similares obtidos	15	+			100,00%
Juros e gastos similares suportados		-			
Resultado Antes de impostos		=	4 065,73	2 048,36	-298,49%
Imposto Sobre o Rendimento do Período	14	- \ +			
Resultado Líquido do Período		=	4 065,73	-2 048,36	-298,49%

Considerações:

- Aumento em 18,47% da rúbrica Vendas e Serviços Prestados.
- Aumento Subsídios em 14,14% na rubrica Subsídios e Doações.
- Aumento de CMVC em 50,38%
- Diminuição Fornecimentos e Serviços Externos em 12,69%
- Aumento de 2,52% na rúbrica de Gastos com Pessoal.
- Aumento de Outros rendimentos em 22,27%.
- Aumento de 70,42% da rúbrica Outros Gastos e Perdas.
- Resultado Operacional Aumentou em 148,34%, foi positivo no valor 11.822.77€
- O Resultado líquido, aumentou em 298.49%, foi Positivo no valor de 4.065,73€
- Existiu um aumento de despesas, mas tendo sido acompanhado, pelo aumento dos rendimentos superior gerou um RL Positivo

204 421 847
47571

9.3 DR por Valências antes de repartições a 31 de Dezembro de 2021

Entidade: Casa do Povo do Pombalinho

500 969 191

Demonstração de Resultados Por Natureza

Período Findo Em: 31 de dezembro de 2021

Unidade Monetária: Euro

RÚBRICAS	Notas	sal	901	902	904	903	valências sociais					31/12/2021
			Bar	CTT	Eventos	Social Valências	9031 SAD	9032 CC	9033 Cozinha	9034 Frota	9035 Lavandaria	Total
Vendas e serviços Prestados		+	2 514,44	1 190,70	12 160,00	38 104,20	34 031,90	4 072,30				53 969,34
Subsídios, doações e legados à exploração		+				127 954,67	104 401,40	23 553,27				127 954,67
Variação nos Inventários da Produção		+/-				0,00						0,00
Trabalhos para a própria entidade		+				0,00						0,00
Custo das Mercadorias Vendidas e das Matérias Consumidas		-	-4 015,73	-285,04	-6 652,00	-49 274,22	-264,70	-64,49	-48 945,03			-60 237,99
Fornecimentos e serviços Externos		-	-6 685,27	0,00		-17 917,85	-9 848,45	-1 724,95	-1 505,11	-2 907,17	-1 932,17	-24 604,12
Gastos Com Pessoal		-	-4 212,13	-2 187,75		-86 460,76	-63 365,20	-9 162,51	-13 913,05			-92 860,64
Ajustamentos de Inventários (perdas / reversões)		-/+				0,00						0,00
Imparidades de Dívidas a Receber (Perdas / Reversões)		-/+				0,00						0,00
Provisões (Aumentos / Reduções)		-/+				0,00						0,00
Provisões Específicas (Aumentos / Reduções)		-/+				0,00						0,00
Outras Imparidades (Perdas / reversões)		-/+				0,00						0,00
Aumentos / Reduções do Justo Valor		+/-				0,00						0,00
Outros rendimentos e Ganhos		+	3 950,00	1 024,39		3 938,05	2 879,85	1 028,20				8 892,44
Outros Gastos e Perdas		-	-3,42	0,00	0,00	-1 277,51	918,22	359,29				-1 280,53
						0,00						0,00
Resultados antes de depreciações, gastos de financiamento e impostos		=	-8 453,11	258,70	5 498,00	15 026,58	66 826,58	17 342,53	-64 363,19	-2 907,17	-1 932,17	11 822,77
						0,00						0,00
Gastos (Reversões de depreciação e de amortização)		-/+	-580,97			-7 176,07	-2 021,01	-4 207,14		-947,92		-7 757,04
						0,00						0,00
Resultado Operacional (antes de gastos de financiamento e impostos)		=	-9 034,08	258,70	5 498,00	7 860,51	64 875,57	13 135,39	-64 363,19	-3 855,09	-1 932,17	4 065,73
						0,00						0,00
Juros e Rendimentos similares obtidos		+				0,00						0,00
Juros e gastos similares suportados		-				0,00						0,00
						0,00						0,00
Resultado Antes de impostos		=	-9 034,08	258,70	5 498,00	7 860,51	64 875,57	13 135,39	-64 363,19	-3 855,09	-1 932,17	4 065,73
			0,00	0,00		0,00						0,00
Imposto Sobre o Rendimento do Período		-/+	0,00	0,00		0,00						0,00
			0,00	0,00		0,00						0,00
Resultado Líquido do Período		=	-9 034,08	258,70	5 498,00	7 860,51	64 875,57	13 135,39	-64 363,19	-3 855,09	-1 932,17	4 065,73
				3 794,78								

9.4 DR Final por Valências a 31 de Dezembro de 2021

Entidade: Casa do Povo de Pombalinho

500 969 191

Demonstração de Resultados Por Natureza

Período Findo Em: 31 de dezembro de 2021

Unidade Monetária: Euro

RÚBRICAS	Notas	Sinal	901	902	904	903	valências sociais			31/12/2021
			Bar	CTT	Eventos	Social Valências	9031 SAD	9032	CC	Total
Vendas e serviços Prestados		+	2514,44	1190,70	12 160,00	38104,20	34 031,90		4 072,30	53 969,34
Subsídios, doações e legados à exploração		+	0,00	0,00	0,00	127 954,67	104 401,40		23 553,27	127 954,67
dos quais: protocolos com a CPSS			0,00	0,00	0,00	84 715,74	72 283,28		12 432,46	84 715,74
dos quais: Outros			0,00	0,00	0,00	43 238,93	32 118,12		11 120,81	43 238,93
Variação nos Inventários da Produção		+/-				0,00				0,00
Trabalhos para a própria entidade		+				0,00				0,00
Custo das Mercadorias Vendidas e das Matérias Consumidas		-	4 015,73	-286,04	-6 662,00	-49 274,22	-45 049,40		-4 224,82	60 237,99
Fornecimentos e serviços Externos		-	6 606,27	0,00	0,00	17 917,85	14 582,54		-3 335,31	24 504,12
Gastos Com Pessoal		-	4 212,13	-2 189,75	0,00	-86 460,76	71 379,72		-15 081,04	92 960,64
Ajustamentos de Inventários (perdas \ reversões)		-/+				0,00				0,00
Imparidades de Dívidas a Receber (Perdas / Reversões)		-/+				0,00				0,00
Provisões (Aumentos / Reduções)		-/+				0,00				0,00
Provisões Específicas (Aumentos / Reduções)		-/+				0,00				0,00
Outras imparidades (Perdas \ reversões)		-/+				0,00				0,00
Aumentos \ Reduções do Justo Valor		+/-				0,00				0,00
Outros rendimentos e Ganhos		+	3 950,00	1 024,39	0,00	3 908,05	2 879,85		1 028,20	8 882,44
Outros Gastos e Perdas		-	-3,42	0,00	0,00	-1 277,51	-918,22		-359,29	1 280,93
			0,00	0,00	0,00	0,00				0,00
Resultados antes de depreciações, gastos de Financiamento e impostos		=	-8 453,11	-258,70	5 498,00	15 036,58	9 373,27		5 663,31	11 822,77
Gastos \ Reversões de depreciação e de amortização		-/+	-580,97	0,00	0,00	-7 176,07	2 551,85		-4 624,22	7 757,04
Resultado Operacional (antes de gastos de Financiamento e impostos)		=	-9 034,08	-258,70	5 498,00	7 860,51	6 821,42		1 039,09	4 065,73
Juros e Rendimentos similares obtidos		+				0,00				0,00
Juros e gastos similares suportados		-				0,00				0,00
Resultado Antes de impostos		=	-9 034,08	-258,70	5 498,00	7 860,51	6 821,42		1 039,09	4 065,73
Imposto Sobre o Rendimento do Período		-/+				0,00				0,00
Resultado Líquido do Período		=	-9 034,08	-258,70	5 498,00	7 860,51	6 821,42		1 039,09	4 065,73
						-3 794,78				

9.5 Demonstração Individual das Alterações do Fundo Próprio

Demonstração Individual das Alterações do Fundos proprio do ano		2020								Unidade Monetária:		Euros	
RÚBRICAS	Notas	Fundos Patrimoniais atribuídos aos Instituidores da Entidade- sede								Total	Interesses Minoritários	Total dos Fundos patrimoniais	
		Fundo	Excedentes Técnicos	Reservas	Resultados Transitados	Ajustamentos em ativos financeiros	Excedentes de Revalorização	Outras Variações nos Fundos Patrimoniais	Resultado Líquido do período				
Posição no Início do P1.1 de Janeiro de 2020	1	0,00	0,00	0,00	21 571,54	0,00	0,00	108 790,84	9 350,43	134 712,81	0,00	134 712,81	
Alterações no Período										0,00		0,00	
Primeira adopção de Novo Referencial Contabilístico										0,00		0,00	
Alterações de Políticas Contabilísticas										0,00		0,00	
provisões para processos judiciais em curso										0,00		0,00	
Erros de contabilização de anos anteriores										0,00		0,00	
Subsídios para viabilização económica										0,00		0,00	
Diferenças de Conversões de Demonstrações Financeiras										0,00		0,00	
Realização do Excedente de revalorização de activos fixos tangíveis e Intangíveis										0,00		0,00	
Excedentes de revalorização de activos fixos tangíveis e Intangíveis e respectivas variações										0,00		0,00	
Ajustamentos por impostos diferidos										0,00		0,00	
Outras alterações reconhecidas nos fundos patrimoniais					-1 720,68					-1 720,68		-1 720,68	
	2	0,00	0,00	0,00	-1 720,68	0,00	0,00	0,00	0,00	-1 720,68	0,00	-1 720,68	
Resultado Líquido do exercício	3									-2 048,36		-2 048,36	
Resultado Extensivo	4=1+3									-2 048,36	0,00	-3 769,04	
Operações com Instituidores no Período										0,00		0,00	
Fundos					9 350,43				-9 350,43	0,00		0,00	
Subsídios Doações e legados								-3 908,05	-3 908,05	0,00		-3 908,05	
Outras operações									0,00	0,00		0,00	
	5	0,00	0,00	0,00	9 350,43	0,00	0,00	-3 908,05	-9 350,43	-3 908,05	0,00	-3 908,05	
Posição no Fim do per 31 de dezembro de 2020	6=1+2+5	0,00	0,00	0,00	20 201,29	0,00	0,00	99 882,79	-2 048,36	127 055,72	0,00	127 055,72	

Demonstração Individual das Alterações do Fundos proprio do ano		2021								Unidade Monetária:		Euros	
RÚBRICAS	Notas	Fundos Patrimoniais atribuídos aos Instituidores da Entidade- sede								Total	Interesses Minoritários	Total dos Fundos patrimoniais	
		Fundo	Excedentes Técnicos	Reservas	Resultados Transitados	Ajustamentos em ativos financeiros	Excedentes de Revalorização	Outras Variações nos Fundos Patrimoniais	Resultado Líquido do período				
Posição no Início do P1.1 de dezembro de 2020	1	0,00	0,00	0,00	29 201,29	0,00	0,00	99 882,79	-2 048,36	127 055,72	0,00	127 055,72	
Alterações no Período										0,00		0,00	
Primeira adopção de Novo Referencial Contabilístico										0,00		0,00	
Alterações de Políticas Contabilísticas										0,00		0,00	
Diferenças de Conversões de Demonstrações Financeiras										0,00		0,00	
Reconhecimento do valor processo judicial que excedeu a provisão										0,00		0,00	
Realização do Excedente de revalorização de activos fixos tangíveis e Intangíveis										0,00		0,00	
Excedentes de revalorização de activos fixos tangíveis e Intangíveis e respectivas variações										0,00		0,00	
Ajustamentos por impostos diferidos										0,00		0,00	
Outras alterações reconhecidas nos fundos patrimoniais					-233,19					-233,19		-233,19	
	2	0,00	0,00	0,00	-233,19	0,00	0,00	0,00	0,00	-233,19	0,00	-233,19	
Resultado Líquido do exercício	3									4 065,73		4 065,73	
Resultado Extensivo	4=1+3									4 065,73	3 832,56	3 832,56	
Operações com Instituidores no Período										0,00		0,00	
Fundos					-2 048,36				2 048,36	0,00		0,00	
Subsídios Doações e legados								-3 908,05	-3 908,05	0,00		-3 908,05	
Outras operações - desreconhecimentos de activos em curso									0,00	0,00		0,00	
	5	0,00	0,00	0,00	-2 048,36	0,00	0,00	-3 908,05	2 048,36	-3 908,05	0,00	-3 908,05	
Posição no Fim do per 31 de dezembro de 2021	6=1+2+5	0,00	0,00	0,00	26 919,74	0,00	0,00	95 974,74	4 065,73	126 960,21	0,00	126 960,21	




9.6 Demonstração de Fluxos de Caixa

Período Findo Em: 31 de dezembro de 2021		Unidade Monetária: Euros		
RÚBRICAS	Notas	Sinal	Períodos	
			2021	2020
Fluxos de Caixa das Atividades Operacionais - Método Directo				
Recebimentos de Clientes e Utentes		+	134 396,64	71 610,73
Pagamentos de Subsídios		-		
pagamentos de apoios		-		
pagamentos de bolsas		-		
pagamentos a fornecedores		-	80 953,64	75 142,64
pagamento ao pessoal		-	92 774,51	89 095,45
Caixa Gerada pelas operações		=	-39 331,51	-92 627,36
Pagamentos \ recebimentos do IRC		+/-		
Outros Recebimentos \ pagamentos		+/-	33 939,46	89 421,48
Fluxo de Caixa das actividades Operacionais (1)		=	-5 392,05	-3 205,88
Fluxos de Caixa das Actividades de Investimento				
Pagamentos respeitantes a:				
Activos Fixos tangíveis		-		0,00
Activos Intangíveis		-		
Investimentos Financeiros		-		0,00
Outros activos		-		
Recebimentos Provenientes de:				
Activos Fixos tangíveis		+		
Activos Intangíveis		+		
Investimentos Financeiros		+		
Outros activos		+		
Subsídios ao Investimento		+		
Juros e Rendimentos Similares		+		
dividendos		+		
Fluxo de Caixa das actividades Investimento (2)		=	0,00	0,00
Fluxos de Caixa das Actividades de Financiamento				
Recebimentos Provenientes de:				
Financiamentos Obtidos		+		
Realização de Fundos		+		
Cobertura de prejuízos		+		
Doações		+		
Outras operações de Financiamento		+		
Pagamentos respeitantes a:				
Financiamentos Obtidos		-		
Juros e Gastos Similares		-		
Dividendos		-		
Redução de Fundos		-		
Outras Operações de Financiamento		-		
Fluxo de Caixa das actividades de Financiamento (3)		=	0,00	0,00
Variação de Caixa e seus equivalentes (1+2+3)			-5 392,05	-3 205,88
Efeito das Diferenças de Câmbio			0,00	0,00
Caixa e seus equivalentes no Início do Período			24 833,78	28 039,66
Caixa e seus equivalentes no Final do Período			19 441,73	24 833,78

Considerações:

- Verifica-se um fluxo de caixa negativo ao nível operacional em 2021

204428947
425



10 Mapa de Imputação de subsídios

CONTAS	DESCRIÇÕES	ANO INÍCIO	VALOR TOTAL	TAXA	2020								2021						
					UTILIZAÇÃO INVEST.	POR ENTIDADE E EMPREEND.	DE AMORTIZ.	VALORES ANUAIS DAS REDUÇÕES E DAS AMORTIZAÇÕES				SALDO VALOR LIQ. ANO N-1	MOVIMENTOS NO ANO		SALDO VALOR LIQ. ANO N				
								FUNDOS	RESERVA	RESERVA	RESERVA		A débito	A crédito					
																RESERVA	RESERVA	RESERVA	RESERVA
593	SUBSÍDIOS																		
5931	Programa Hases																		
59311	Remodelação da Cobertura do Edifício Principal	2009	26 312,00	2%	526,24	526,24	526,24	526,24	19 997,12	526,24									19 470,88
			<u>26 312,00</u>		<u>526,24</u>	<u>526,24</u>	<u>526,24</u>	<u>526,24</u>	<u>19 997,12</u>	<u>526,24</u>	<u>0,00</u>	<u>0,00</u>	<u>0,00</u>	<u>0,00</u>	<u>0,00</u>	<u>0,00</u>	<u>0,00</u>	<u>0,00</u>	<u>19 470,88</u>
5932	Contrato Financiamento IFAP																		
59321	Alterações e Ampliação Edifício Sede	2015	47 109,38	5%	2 355,47	2 355,47	2 355,47	2 355,47	32 976,56	2 355,47									30 621,09
			<u>47 109,38</u>		<u>2 355,47</u>	<u>2 355,47</u>	<u>2 355,47</u>	<u>2 355,47</u>	<u>32 976,56</u>	<u>2 355,47</u>	<u>0,00</u>	<u>0,00</u>	<u>0,00</u>	<u>0,00</u>	<u>0,00</u>	<u>0,00</u>	<u>0,00</u>	<u>0,00</u>	<u>30 621,09</u>
5933	Camara Municipal da Golegã - Ampliação Edifício Sede	2015	20 526,76	5,00%	1 026,34	1 026,34	1 026,34	1 026,34	14 368,73	1 026,34									13 342,39
			<u>20 526,76</u>		<u>1 026,34</u>	<u>1 026,34</u>	<u>1 026,34</u>	<u>1 026,34</u>	<u>14 368,73</u>	<u>1 026,34</u>	<u>0,00</u>	<u>0,00</u>	<u>0,00</u>	<u>0,00</u>	<u>0,00</u>	<u>0,00</u>	<u>0,00</u>	<u>0,00</u>	<u>13 342,39</u>
			<u>0,00</u>																
	TOTAL SUBSÍDIO INVESTIMENTO		93 948,14		3 908,05	3 908,05	3 908,05	3 908,05	67 342,40	3 908,05	0,00	0,00	0,00	0,00	0,00	0,00	0,00	0,00	63 434,36
43	INVESTIMENTO																		
433																			
4332																			
4332304	Remodelação da Cobertura do Edifício Principal	2009	39 458,00	2,00%	789,36	789,36	789,36	789,36	25 259,52										24 470,16
43323	Alterações e Ampliação Edifício Sede	2015	83 124,43	5,00%	4 156,22	4 156,22	4 156,22	4 156,22	65 502,55										62 346,32
			<u>122 582,43</u>		<u>4 945,58</u>	<u>4 945,58</u>	<u>4 945,58</u>	<u>4 945,58</u>	<u>91 762,07</u>	<u>0,00</u>	<u>0,00</u>	<u>0,00</u>	<u>0,00</u>	<u>0,00</u>	<u>0,00</u>	<u>0,00</u>	<u>0,00</u>	<u>0,00</u>	<u>86 816,48</u>
4333	Equipamento Básico																		
			<u>0,00</u>																
	TOTAL DO INVESTIMENTOS		122 582,43		4 945,58	4 945,58	4 945,58	4 945,58	91 762,07	0,00	0,00	0,00	0,00	0,00	0,00	0,00	0,00	0,00	86 816,48

O ano de 2021, apesar de ser um ano onde existiu restrições devido à pandemia Covid19, o facto é que o centro foi resiliente e conseguiu resultados positivos.

Conseguindo apresentar os seguintes resultados.

descritivo	2021
Total dos gastos	182 790,72
Total dos rendimentos	186 856,45
Resultado do exercício	4 065,73

Estes resultados permitiram ter os seguintes resultados por utente:

rubricas	sad	cc
utentes	17,75	9,25
meses	12	12
Gastos	-134 491,23	-27 614,68
gastos por utentes	-631,41	-248,78

As demonstrações financeiras para o período findo em 31 de Dezembro de 2021 foram aprovadas pela Direcção em 02/05/2022

Para além disso a necessidade de adaptação do pessoal e dos utentes, foi um desafio que ainda continua.

Pombalinho, 02 de Maio de 2021

O Contabilista Certificado
42571-Artur Rabuge



João Carlos Gandarez Martinho
Rui Manuel Duarte Fonseca Cavaco

Dina Teresa Simões Miguel Costa

José Manuel Almeida Guilherme da Costa

A Direcção

José Manuel Almeida Guilherme da Costa

Rui Manuel Duarte Fonseca Cavaco

João Carlos Gandarez Martinho

Sónia Raquel Mota Marcos

Dina Teresa Simões Miguel Costa

